

Området

Oversikten viser de 16 husene i boligprosjektet. Hvert hus har sin bokstav, fra A til P. Her vises etasjeplanen (fra 1 til 3) til venstre, deretter leilighetsnummerer (fra 1 til 153), hvor nummereringen starter fra venstre i første etasje, sett fra balkongen.

Type 1

Toroms med ett bad

Type 2

Treroms med ett bad

Type 3

Treroms med to bad



Hus A

	[Roof]		
3. etg.	7	8	9
2. etg.	4	5	6
1. etg.	1	2	3

Hus B

	[Roof]		
3. etg.	16	17	18
2. etg.	13	14	15
1. etg.	10	11	12


Hus C

	[Roof]	
3. etg.	23	24
2. etg.	21	22
1. etg.	19	20


Hus D

	[Roof]				
3. etg.	35	36	37	38	39
2. etg.	30	31	32	33	34
1. etg.	25	26	27	28	29


Hus E

		
3. etg.	44	45
2. etg.	42	43
1. etg.	40	41


Hus F

		
3. etg.	50	51
2. etg.	48	49
1. etg.	46	47

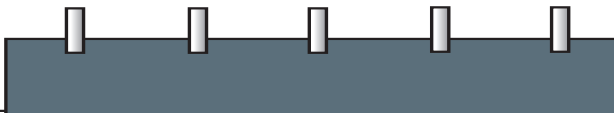
Hus G

				
3. etg.	60	61	62	63
2. etg.	56	57	58	59
1. etg.	52	53	54	55

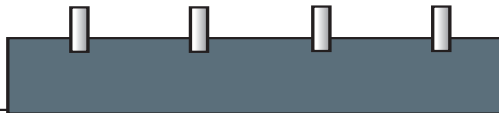
Hus H

		
3. etg.	68	69
2. etg.	66	67
1. etg.	64	65


Hus I

					
2. etg.	75	76	77	78	79
1. etg.	70	71	72	73	74


Hus J

				
3. etg.	88	89	90	91
2. etg.	84	85	86	87
1. etg.	80	81	82	83
	Garasjer			


Hus K

				
3. etg.	100	101	102	103
2. etg.	96	97	98	99
1. etg.	92	93	94	95
	Garasjer			

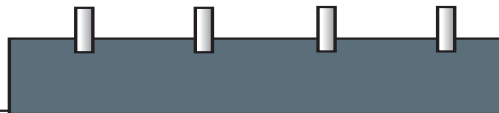
Hus L

		
3. etg.	108	109
2. etg.	106	107
1. etg.	104	105
	Garasjer	


Hus M

				
3. etg.	118	119	120	121
2. etg.	114	115	116	117
1. etg.	110	111	112	113
	Garasjer			


Hus N

				
2. etg.	126	127	128	129
1. etg.	122	123	124	125

Hus O

				
3. etg.	138	139	140	141
2. etg.	134	135	136	137
1. etg.	130	131	132	133
	Garasjer			

Hus P

				
3. etg.	150	151	152	153
2. etg.	146	147	148	149
1. etg.	142	143	144	145
	Garasjer			